

MAURIENNE

La haute vallée est particulièrement riche d'une histoire épique avec des villages de tradition et la quintessence des paysages alpins : Bonneval-sur-Arc, Valloire, Albiez-Montrond... De l'autre côté se profile le Parc National de la Vanoise, le paradis de la randonnée avec une faune et une flore fabuleuses à observer !



© Savoie Mont Blanc / Huchette

CHALETs

10/12 pers. 160 m² ALBIEZ-MONTROND 1 614 m C7

Le Sauza de Victor GRANGE Irma
Le Mollard
73300 Albiez-Montrond
04 79 59 31 38
06 26 81 82 29
michelr.grange@orange.fr

Dans un décor unique, vous serez charmés par la vue panoramique sur les aiguilles d'Arves qui culminent à plus de 3 500 m. Décoré avec beaucoup de goût, ce vaste chalet de 160 m² sur 3 niveaux, est très bien aménagé et possède des équipements de qualité. Ski aux pieds l'hiver et départ de randonnées l'été, vous profiterez de nombreuses activités.

Séjour-cuisine, 3 chambres, 1 cabine, 4 lits doubles, 4 lits simples, salle de bains, salle d'eau, 2 WC indépendants. Équipé de télévision, TNT, lecteur DVD, téléphone portable, internet WIFI, lave-linge, lave-vaisselle, cheminée, chauffage au sol et solaire, table de ping-pong, balcons, terrasse, salon de jardin, barbecue, garage et parking.

A : SP F : SP L : 300 m

FORMULE WEEK END SPECIAL

BS	MS	HS	BS	MS	HS
400 à 600	800 à 1000	1500 à 1900	400	500	600

N° D'AGRÈMENT-73MS0136

6 pers. 50 m² LA TOUSSUIRE 1 710 m C6

Les Colchiques FLAMMIER Evelyne
Chalet «le Melody»
73300 La Toussuire
04 79 56 73 09
06 08 99 57 50
le.melody@wanadoo.fr

Chalet, spacieux et agréable situé sur la station de la Toussuire. Profitez du domaine skiable des Sybèles et l'été parcourez les nombreuses randonnées. Magnifique vue sur les aiguilles d'Arves et la station.

Séjour, cuisine indépendante, 2 chambres, 2 lits 2 personnes, 3 lits 1 personne, salle de bains, WC ind. Équipé de télévision, lave-linge, lave-vaisselle, four micro-ondes, terrasse, espace extérieur, salon de jardin, barbecue, parking.

A : 300 m F : 100m L : 200 m P : SP

FORMULE WEEK END SPECIAL

BS	MS	HS	BS	MS	HS
540	760	990 à 1290	360 à 410	450	540

N° D'AGRÈMENT-73MS1164

8 pers. 60 m² LA TOUSSUIRE 1 710 m C6

L'Hermine FLAMMIER Evelyne
Chalet «le Melody»
73300 La Toussuire
04 79 56 73 09
06 08 99 57 50
le.melody@wanadoo.fr

Superbe chalet, en pierre et en bois, avec une vue exceptionnelle sur les aiguilles d'Arves et la station. Emplacement idéal, été comme hiver. Skiez sur le domaine des Sybèles ou parcourez les nombreuses randonnées.

Séjour-cuisine, 3 chambres, 2 lits 2 personnes, 4 lits 1 personne, 2 salles d'eau et 2 WC ind. Équipé de télévision, décodeur TNT, poêle à bois, lave-vaisselle, four micro-ondes, lave-linge, garage, local ski, terrasse, balcon, espace extérieur, salon de jardin, barbecue.

A : 300 m F : 100 m L : 200 m

FORMULE WEEK END SPECIAL

BS	MS	HS	BS	MS	HS
690	940	1 890	450	600	

N° D'AGRÈMENT-73MS1165

8/12 pers. 72 m² ST-COLOMBAN-DES-VILLARDS 1092 m C6

La Grange INDIVISION PICHON/DUBOIS
Le Pas Hamon
35510 Cesson-Sévigné
02 99 00 57 53
06 79 88 82 80
yv.dubois@orange.fr

Ancienne grange rénovée en chalet, située dans la haute vallée des Villards, site remarquablement préservé qui procure aux adeptes du ski et de randonnée des souvenirs inoubliables. Spacieux et décoré avec goût, retrouvez tout le charme d'antan, dans une ambiance montagne confortable.

Séjour-cuisine, 4 chambres, 2 lits 2 personnes, 8 lits 1 personne., salle de bains, salle d'eau. Équipé de télévisions, lave-vaisselle, congélateur, four micro-ondes, balcons.

A : SP F : SP L : SP P : 20 km

FORMULE WEEK END SPECIAL

BS	MS	HS	BS	MS	HS
490	650	900	410	490	610

N° D'AGRÈMENT-73MS23013

2/5 pers. 37 m² TERMIGNON 1 291 m E6

Gîte de la Soldanelle CARAYOL Annie
6 Chemin de la Boucle
73500 Termignon
04 79 20 53 08 - 06 37 90 81 69
cargo73@wanadoo.fr
www.gite-lasoldanelle.com

Petit chalet, mitoyen à la maison des propriétaires, situé à Termignon, en Haute Maurienne. Porte d'entrée du Parc National de la Vanoise, vous pourrez ainsi partir à la découverte de paysages somptueux en raquettes, à ski, à pied et en VTT!

Séjour-cuisine, 1 chambre, 1 lit 2 personnes, 2 lits gigognes 1 personne, 1 lit 1 personne en mezzanine, salle d'eau. Équipé de lave-vaisselle, four micro-ondes, télévision, téléphone, terrasse, salon de jardin, parking, pêche sur place.

A : SP F : 1 km L : 2 km P : 6 km

FORMULE WEEK END SPECIAL

BS	MS	HS	BS	MS	HS
310	310 à 370	421 à 640	248	319	400

N° D'AGRÈMENT-73MS2902



© Savoie Mont Blanc / Smit

STUDIOS ET APPARTEMENTS

ALBIEZ-MONTROND 1 603 m C7

6 pers. 42 m²



Laissez vous guider et venez découvrir cette charmante station. Agréable appartement situé au cœur d'une nature surprenante, idéal été comme hiver, aux départs des pistes et des sentiers de randonnée!

Séjour-cuisine, 1 lit double, 4 lits simples superposés, 1 clic-clac, salle d'eau, WC ind. Equipé de télévision, lecteur DVD, lave-linge, lave-vaisselle, local ski, parking réservé.

L'Arquebuse
GRANGE Irma
Le Mollard
73300 Albiez-Montrond
04 79 59 31 38
06 26 81 82 29
michelr.grange@orange.fr

A : SP F : SP L : 300 m

FORMULE WEEK END TARIF SPECIAL

BS	MS	HS	BS	MS	HS
300	380 à 450	550 à 700	250	300	350

N° D'AGRÈMENT-73MS0138 € / semaine.



ALBIEZ-MONTROND 1603 m C7

6/8 pers. 50 m²



Appartement au superbe décor montagnard, coquet et rustique, vous serez plongés dans une ambiance chaleureuse qui rappelle celle des chalets en bois. Très agréable et très bien équipé, vous profiterez de son balcon et sa vue magnifique sur une nature encore préservée.

Séjour-cuisine, 2 chambres, 1 lit double, 4 lits simples superposés, 1BZ dans le séjour, 2 salles d'eau dont une privative dans la chambre, 2 WC. Equipé de télévision, lecteur DVD, lave-linge, lave-vaisselle, balcon, local ski, parking réservé.

Le Génépi
GRANGE Irma
Le Mollard
73300 Albiez-Montrond
04 79 59 31 38 - 06 26 81 82 29
michelr.grange@orange.fr

A : SP F : SP L : 300 m

FORMULE WEEK END TARIF SPECIAL

BS	MS	HS	BS	MS	HS
350	430 à 490	650 à 800	300	350	410

N° D'AGRÈMENT-73MS0137 € / semaine.

FONTCOUVERTE-LA TOUSSUIRE 1000 m C7

6/7 pers. 72 m²



Très bon standing pour cet appartement situé au rez-de-jardin d'une ancienne maison de pays typique rénovée. Terrasse de plain pied avec très belle vue.

Séjour-cuisine, 2 chambres, 1 lit 1 personne., 2 lits 1 personne. superposés, 1 lit 2 pers., 1 canapé-lit, salle d'eau. Equipé de lave-vaisselle, four micro-ondes, télévision, lave-linge, téléphone, barbecue, salon de jardin, casier à skis, lit et chaise bébé, terrasse, jardin, parking privé. Ouvert toute l'année.

Chez Paul
BONNEL Jean Claude
Hameau de la Bise
73300 Fontcouverte-la Toussuire
04 79 64 32 48

A : 10 km F : 10 km L : 10 km P : 7 km

FORMULE WEEK END TARIF SPECIAL

BS	MS	HS	BS	MS	HS
380	500	600	300	340	390

N° D'AGRÈMENT-73MS1162 € / semaine. charges comprises

SAINT-FRANÇOIS LONGCHAMP 1650 m C6



La station de Saint-François Longchamp présente ses tous premiers hébergements labellisés Clévacances. Saint-François Longchamp est la destination de vacances idéale été comme hiver, pour toute la famille ou entre amis. Chacun pourra s'y reposer, satisfaire sa soif de découvertes et ses envies de sensations. Des panoramas exceptionnels, un domaine skiable accessible à tous, de nombreuses activités et animations... Et à propos des hébergements labellisés...

Office de Tourisme***
73130 Saint-François Longchamp
04 79 59 24 16
Fax. 04 79 59 17 23
communication@otsfl.com
resa@otsfl.com
www.otsfl.com

6 / 8 personnes



SOTTO Gérald
16 rue du Président Brisson
95160 Montmorency
01 39 64 58 33 - 06 11 47 14 72
gerald.sotto@orange.fr - pagesperso-orange.fr/votrechalet

FORMULE WEEK END TARIF SPECIAL

BS	MS	HS	BS	MS	HS
600	900	1500	400	550	700

€ / semaine. charges comprises

8 / 12 personnes



FLAMENT Bruno
15 rue du Château d'Eau
62179 Escalles
03 21 85 44 55
06 86 15 97 23 - 06 07 57 42 62
Fax : 03 21 85 55 66
bruno.flament@orange.fr
chaletdes3alpages.free.fr


FORMULE WEEK END TARIF SPECIAL

BS	MS	HS	BS	MS	HS
950-1200	1140-1520	1900-2500	630-860		750-990

€ / semaine. charges comprises

Trois appartements spacieux dans un beau chalet : chalet très bien exposé avec 3 appartements indépendants, vue superbe sur la station, proximité commerces, pistes de ski et sentiers pédestres. Les 3 appartements sont tous équipés de four, micro-ondes, télévision, lave-vaisselle, frigo-congélateur, balcon ou terrasse et salon de jardin.

6 pers. 66 m² FONTCOUVERTE LA TOUSSUIRE 980 m C7



Appartement au rez-de-chaussée d'un chalet. A quelques pas de la station de ski de la Toussuire. Vous apprécierez cette station familiale et les nombreuses activités qu'elle propose été comme hiver.

Séjour-cuisine, 3 chambres, 2 lits 2 personnes, 2 lits 1 personne superposés, 1 lit 1 personne, salle d'eau, WC. Équipé de lave-vaisselle, lave-linge, télévision, terrasse, salon de jardin, parking.

Chalet Edelweiss
COSTE Robert
Village la Rochette
73300 Fontcouverte-la-Toussuire
09 63 45 44 26 - 06 11 05 31 71
06 21 81 90 24 - 04 79 56 26 23
www.edelweiss.com02.com

A : 2 km F : 2 km L : 2 km P : 2 km

BS MS HS BS MS HS

696 696 696 412 412 412

€ / semaine, charges comprises

N° D'AGRÈMENT-73MS1167

4 pers. 28 m² LA TOUSSUIRE 1850 m C7



Studio situé au 3^{ème} étage d'une résidence à proximité des pistes de ski, sur les hauteurs de la station de La Toussuire. Bonne situation et calme assuré.

Séjour-cuisine, 1 canapé-lit, 1 lit 2 personnes, 1 lit simple d'appoint, salle d'eau. Équipé de télévision, four micro-ondes, véranda, parking, casier à skis.

La Lauze
JAN Claude
7 rue des Alouettes
77181 Courtry
01 60 20 67 82 - 06 20 10 63 76
gillesjan2000@yahoo.fr

A : SP F : SP L : 300 m P : SP


BS MS HS BS MS HS

230 à 250 300 à 350 450 à 500 200 à 250 250 à 300 350 à 400

€ / semaine, charges comprises

N° D'AGRÈMENT-73MS1163

6/7 pers. 60 m² LA TOUSSUIRE 1712 m C6



Appartement situé au rez-de-chaussée d'un beau chalet contemporain. Vue dégagée sur le massif et la station.

Séjour-cuisine, 1 chambre, 1 alcôve, 3 lits 1 personne, 2 lits 2 personnes, 1 salle d'eau, 1 cabinet de toilette. Équipé de lave-vaisselle, four micro-ondes, télévision, jardin, parking privé.

Chalet le Calédonien
BOUVET Maurice
Chalet «Le Calédonien»
73300 La Toussuire
04 79 56 72 32

A : 100 m F : 100 m L : 200 m P : SP

BS MS HS BS MS HS

350 à 440 535 à 650 820 250 à 300 300 à 360

€ / semaine, charges comprises

N° D'AGRÈMENT-73MS1161

6 pers. 56 m² LA TOUSSUIRE C6



Appartement situé au cœur de la station «ski aux pieds»! Une vue magnifique sur les Aiguilles d'Arves. Idéal été comme hiver, de nombreuses randonnées au cœur des montagnes et un domaine skiable diversifié!

Séjour-cuisine, 2 chambres, 1 lit 2 personnes, 4 lits 1 personne, salle de bains et WC indépendant. Équipé de télévision, lave-vaisselle, lave-linge commun, local à ski, four micro-ondes, terrasse et salon de jardin et parking privé.

La Lauzière
TRUCHET Henri
Résidence La Lauzière
73300 La Toussuire
04 79 56 73 93
06 16 08 59 49
henri.truchet@sfr.fr

A : 100 m F : 100 m L : 200 m P : SP

BS MS HS BS MS HS

405 504 912 350 385 405

€ / semaine, charges comprises

N° D'AGRÈMENT-73MS1166

7 pers. 85 m² SAINT-SORLIN-D'ARVES 1517 m C7



Agréable appartement situé au rez-de-chaussée d'un grand chalet. Vous apprécierez le confort des équipements et la splendide vue sur la station et les montagnes. Marie-Françoise et Gérard vous accueillent toute l'année.

Séjour-cuisine, 3 chambres, 3 lits 2 personnes, 2 lits 1 personne, 2 lits gigognes 1 personne, salle de bains, salle d'eau. Équipé de lave-linge et sèche-linge communs lave-vaisselle, four-micro-ondes, télévision, téléphone, accès wifi gratuit, balcon, salon de jardin, barbecue, parking, garage, piscine commune.

La Faverge n°11
BALMAIN Gérard
Le Christiania
73530 Saint-Sorlin-d'Arves
04 79 59 72 26 - Fax. 04 79 59 76 48
mf.g@chalet-christiania.com
www.chalet-christiania.com

A : SP F : SP L : SP P : SP

BS MS HS BS MS HS

600 à 835 935 à 1010 1800 à 2300 400 à 550 400 à 550 650 à 760

€ / semaine, charges comprises

N° D'AGRÈMENT-73MS2803

7 pers. 85 m² SAINT-SORLIN-D'ARVES 1517 m C7



Agréable appartement situé au rez-de-chaussée d'un grand chalet. Vous apprécierez le confort des équipements et la splendide vue sur la station et les montagnes. Marie-Françoise et Gérard vous accueillent toute l'année.

Séjour-cuisine, 3 chambres, 3 lits 2 personnes, 2 lits 1 personne, 2 lits gigognes 1 personne, salle de bains, salle d'eau. Équipé de lave-linge et sèche-linge communs lave-vaisselle, four-micro-ondes, télévision, téléphone, accès wifi gratuit, balcon, salon de jardin, barbecue, parking, garage, piscine commune.

La Faverge n°12
BALMAIN Gérard
Le Christiania
73530 Saint-Sorlin-d'Arves
04 79 59 72 26 - Fax. 04 79 59 76 48
mf.g@chalet-christiania.com
www.chalet-christiania.com

A : SP F : SP L : SP P : SP


BS MS HS BS MS HS

600 à 835 935 à 1010 1800 à 2300 400 à 550 400 à 550 650 à 760

€ / semaine, charges comprises

N° D'AGRÈMENT-73MS2804

8/9 pers. 75 m² SAINT-SORLIN-D'ARVES 1517 m C7



Bel appartement situé au 1^{er} étage d'une résidence fleurie au centre de la station. Vue panoramique sur le Massif. Marie-Françoise et Gérard vous accueillent toute l'année.

Séjour-cuisine, 3 chambres, 3 lits 1 personne, 3 lits 2 personnes, 1 salle de bains, 1 salle d'eau. Équipé de lave-linge, lave-vaisselle, sèche-linge, téléphone, télévision, accès wifi gratuit, table de ping-pong, terrasse, balcon, parking, garage, piscine chauffée.

Le Christiania n°11
BALMAIN Gérard
Le Christiania
73530 Saint-Sorlin-d'Arves
04 79 59 72 26 - Fax. 04 79 59 76 48
mf.g@chalet-christiania.com
www.chalet-christiania.com

A : SP F : SP L : SP P : SP

BS MS HS BS MS HS

520 à 630 800 à 815 1850 à 1900 300 à 350 350 à 500 560 à 660

€ / semaine, charges comprises

N° D'AGRÈMENT-73MS2802

10 pers. 82 m² SAINT-SORLIN-D'ARVES 1517 m C7



Bel appartement situé au 1^{er} étage d'une résidence fleurie au centre de la station. Vue panoramique sur le Massif. Marie-Françoise et Gérard vous accueillent toute l'année.

Séjour-cuisine, 2 chambres, 1 mezzanine, 2 lits 1 personne, 4 lits 2 personnes, 1 salle de bains, 1 salle d'eau. Équipé de lave-linge, lave-vaisselle, sèche-linge, téléphone, télévision, accès wifi gratuit, table de ping-pong, piscine chauffée, terrasse, balcon, parking, garage.

Le Christiania n°5
BALMAIN Gérard
Le Christiania
73530 Saint-Sorlin-d'Arves
04 79 59 72 26 - Fax. 04 79 59 76 48
mf.g@chalet-christiania.com
www.chalet-christiania.com

A : SP F : SP L : SP P : SP


BS MS HS BS MS HS

600 à 835 935 à 1010 1800 à 2300 400 à 550 400 à 550 650 à 760

€ / semaine, charges comprises

N° D'AGRÈMENT-73MS2801

4 pers. 48 m² TERMIGNON 1300 m E6



Appartement situé au cœur du village, à proximité des commerces. L'hiver : remontées mécaniques et école de ski à 600 m. L'été : à proximité du Parc National de la Vanoise, pour y découvrir de nombreux itinéraires de randonnées pédestres, la faune, la flore, les lacs d'altitude, sur la route des Grandes Alpes, proche des cols (Mont Cenis vers l'Italie et l'Iseran). Vous apprécierez la vue sur les montagnes et paysages...

Séjour-cuisine aménagée, 2 chambres, 1 lit 2 personnes, 2 lits 1 personne, salle de bains, WC. Équipé de lave-linge, télévision, balcon, casiers à ski, parking privé, balcon exposé sud ouest.

Gîte de Pierre Brune
BURDIN Edith
16, rue du Scheuil
73500 Termignon
04 79 20 51 96
edithburdin@laposte.net

A : 600 m F : 600 m P : 6 km

BS MS HS BS MS HS

236 à 284 306 à 370 570 165 à 215 215 à 255 285 à 340

€ / semaine, charges comprises

N° D'AGRÈMENT-73MS2901



**Chalet le Grand Air**

73500 La Norma
04 79 20 40 62
Fax. 04 79 20 37 94
reservation@la-norma.com
www.la-norma.com



€/ semaine. charges comprises	BS ❄️	MS ❄️	HS ❄️	BS ☀️	MS ☀️	HS ☀️
	175 à 390	260 à 590	515 à 1375	217 à 315	336 à 497	406 à 574



La Norma est une charmante petite station de montagne, au cœur des Alpes françaises, qui saura vous séduire par son front de neige, sa proximité des pistes, son air pur, sa forêt, ses activités été comme hiver et sa convivialité... La Norma se veut une station à taille humaine et sans voiture. Le chalet Grand Air vous propose 27 hébergements labellisés Clévacances sur la station.

Six types d'appartement ou chalet Clévacances, entièrement équipés sont disponibles :

Type A : studio 2 personnes, coin cuisine, séjour avec 2 couchages 1 personne.

Type B : appartement 4 personnes, coin cuisine, séjour avec 2 couchages 1 personne ou 1 couchage 2 personnes, possibilité de coin montagne avec 2 lits 1 personne superposés.

Type CD : appartement 4 personnes, coin cuisine, séjour avec 2 couchages 1 personne ou 1 couchage 2 personnes, chambre avec 2 couchages 1 personne ou 1 couchage 2 personnes.

Type E : appartement 6 personnes, coin cuisine, séjour avec 2 couchages 1 personne ou 1 couchage 2 personnes, chambre avec 2 couchages 1 personne ou 1 couchage 2 personnes, coin montagne avec 2 lits 1 personne superposés.

Type F : appartement 6/8 personnes, coin cuisine, séjour avec 2 lits 1 personne et 1 lit 2 personnes, cabine avec 1 lit 2 personnes. Tous ces hébergements sont équipés de balcon et bénéficient d'un parking gratuit.

Type chalet : 8/10 personnes, coin cuisine, séjour avec 1 canapé-lit, 2 chambres avec 2 lits 2 personnes, 2 cabines avec 1 lit 2 personnes ou 2 lits 1 personne superposés.

Tous ces hébergements sont équipés de balcon ou terrasse et bénéficient d'un parking gratuit.